



ARMONY FLOOR
elegant exotic ecologic style



PORQUÉ ELEGIR EL SUELO DE BAMBÚ DE ARMONY FLOOR:



CALIDAD DE FÁBRICA SUPERIOR

Gradaciones de color uniforme. Espesor y anchura uniformes. El tiempo de secado para realizar el parquet de bambú se respeta rigurosamente para obtener un producto siempre estable en los años. Las juntas son uniformes y los biselados tienen siempre canaladuras perfectas.



Línea Industrial: significa un parquet obtenido a través de un proceso de producción industrial con altas cantidades, con una gama definida de colores y procesos que no pueden ser personalizados.

Línea Artesanal: nos referimos a un parquet con colores creados a medida y acabados totalmente hechos a mano por nuestros artesanos. Satisfacemos todas las exigencias de personalización de nuestros clientes.



FUERTE Y RESISTENTE

No existe ningún pavimento en el mercado con la mismas características de dureza. El bambú Horizontal y Vertical es el 27% más duro que el roble rojo y el 13% más que el arce rupestre. El bambú Strand Woven es el 200% más duro que el roble. Les garantizamos máxima estabilidad dimensional (menos contracción y expansión) con respecto a los parquets clásicos.



ECOLÓGICO Y SALUDABLE

Nuestra materia prima sólo procede de florestas con certificación FSC en total respeto del ambiente natural, de los trabajadores y de las poblaciones locales. La fabricación efectuada totalmente en Italia utiliza adhesivos y acabados sin formaldehído o sustancias tóxicas.



PEGAMENTO SIN FORMALDEHIDO 100% MADE IN ITALY

Tanto los pegamentos, como las pinturas, están siempre certificadas y son de máxima calidad; producidos en Italia, son ecológicas al 100%.



CE y CATAS

Las certificaciones CE y CATAS garantizan seguridad, control y fiabilidad.

UN PARQUET EN BAMBÚ ECOLÓGICO, AMIGO DEL HOMBRE Y DEL MEDIO AMBIENTE

100% GREEN

El bambú se presenta excelentemente como alternativa saludable y ecológica a la madera y por tanto a la deforestación. Esta planta crece y se desarrolla rápidamente: de hecho tiene un ciclo de crecimiento de 5 años para la madurez (el IPE', el Wengué y el Roble tienen ciclos de 40/70 años).

La materia prima que utiliza ARMONY FLOOR crece solo en forestas controladas y con certificación del Consejo de Administración Forestal (FSC) que establece las normas de una correcta gestión forestal válidas en todo el mundo, para proteger el ambiente de la fauna silvestre, de la población local y de los trabajadores. Nuestro bambú, es, por eso, un producto ecológico y sostenible, recogido solo en florestas controladas. Las colas y los barnices no tienen formaldehído ni otros productos tóxicos dañinos para la salud, son de marca finlandesa o alemana absolutamente garantizada por el símbolo CE.

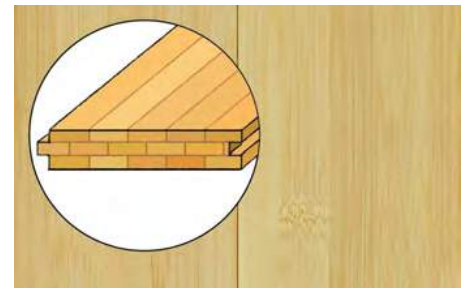
Nuestra producción italiana de bambú supone una serie de ventajas desde el plano ético y respetuoso del medio ambiente

LAS TIPOLOGÍAS

NUDO LARGO HORIZONTAL

Elegantísimo, este parquet en bambú horizontal se puede combinar tanto con decoros de estilo moderno como de estilo retro.

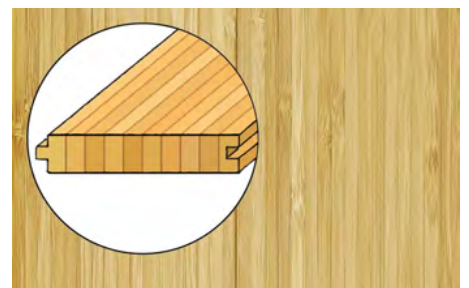
Los aceites naturales exaltan interiormente su calor mientras las pinturas de agua garantizan una duración infinita.



NUDO ESTRECHO VERTICAL

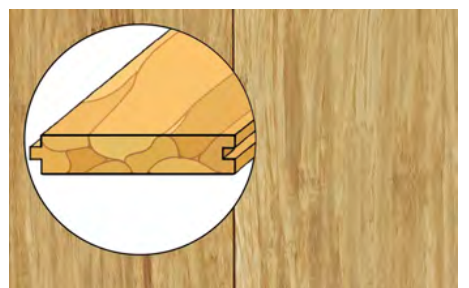
Las láminas se cortan en tiras y luego se pegan en altísima presión. El resultado es un look muy moderno con nudos pequeños, apenas esbozados y una textura compacta.

El Bambú clásico se ve modificado con nudos en relieve sobre la maxi plancha en agradables matices de color y tonos.



NUDO PENSADO STRAND WOVEN

El filamento de bambú se reduce aún más para obtener un prensado extremadamente uniforme y compacto, aún más resistente al choque y a la compresión. Definido el ACERO de la NATURALEZA, el Strand Woven se fabrica en presiones muy altas que le confieren características estéticas muy cálidas que difieren de las esencias más prestigiosas, manteniendo, sin embargo, un coste accesible.



PARQUET DE BAMBÚ

Lista de precios promocionales

TABLON DE MADERA MACIZA

Tablón de Madera Maciza - 5 capas de pintura UV Treffert de (Fabricada en Alemania) - Alta resistencia al pisoteo - Biselados los 4 lados - Ideal para la colocación encolada (colocación flotante y sobre calefacción por suelo radiante posible pero no recomendada).

Código	Descripción	Acabado	Dimensiones	Precio sin IVA
OCF-S	Madera Maciza Horizontal Carbonizado	cepillado	960x96x15 mm.	€/ m2 29,90
OCS-S	Madera Maciza Horizontal Blanqueado	cepillado	960x96x15 mm.	€/ m2 29,90
VCF-S	Carbonizado Madera Maciza Vertical Carbonizado	cepillado	960x96x15 mm.	€/ m2 29,90
SWT-10-S	Madera Maciza Strand Woven Thermo	cepillado	900x96x10 mm.	€/ m2 29,90
SWC-10	Madera Maciza Strand Woven Carbonizado	liso	900x96x10 mm.	€/ m2 29,90
SWN-10-S	Madera Maciza Strand Woven Naturalizado	cepillado	915x96x10 mm	€/ m2 29,90
SWC	Madera Maciza Strand Woven Carbonizado	liso	920x142x14 mm.	€/ m2 34,90

Horizontal: nudo ancho, exótico / Vertical: nudo pequeño, rayado / Strand Woven: nudo ligero

PARQUET DE BAMBÚ - MAXIPLANCHA

MAXIPLANCHA 2 Capas - Biselado en los 4 lados - Capa de madera noble 4 mm. con soporte multicapa - 5 Capas de Pintura UV Treffert (Fabricada en Alemania) - Alta resistencia al pisoteo - Ideal para colocación encolada, flotante y por suelo radiante.

Código	Descripción	Acabado	Dimensiones	Precio IVA sin IVA
SWC-M	Maxiplancha Strand Woven Carbonizado PROMOCIÓN	liso	1850x190x14 / 4 mm	€/ m2 39,90
OCF-M-S	Maxiplancha Horizontal Carbonizado	cepillado ligero	1900x190x15 /4mm.	€/ m2 39,90
OCS-EM	Maxiplancha Horizontal Blanqueado Carbonizado	cepillado ligero	1900x190x15 / 4 mm.	€/ m2 39,90
VCF-M-S	Maxiplancha Vertical Carbonizado	cepillado	1900x190x15 / 4 mm.	€/ m2 39,90
VCS-M-S	Maxiplancha Vertical Blanqueado Carbonizado	cepillado	1900x190x15 / 4 mm.	€/ m2 39,90
SWCS-MS	Maxiplancha Strand Woven Blanqueado Carbonizado	cepillado	1850x190x15 / 4 mm.	€/ m2 39,90
SWC-M-S	Maxiplancha Strand Woven Carbonizado	cepillado	1850x190x14 / 4 mm.	€/ m2 39,90
SWNS-M-S	Maxiplancha Strand Woven Blanquedo	cepillado	1850x190x14 / 4 mm.	€/ m2 39,90
SWN-MS	Maxiplancha Strand Woven Naturalizado con acabado a base de agua	cepillado	1850x190x15 / 4 mm.	€/ m2 39,90
SWT-MS	Maxiplancha Strand Woven Thermo	cepillado	1850x190x15 / 4 mm.	€/ m2 39,90
SWTL-M-T	Maxiplancha Strand Woven Thermo Light	Corte de sierra	1850x190x15 / 4 mm.	€/ m2 39,90

Horizontal: nudo ancho, exótico / Vertical: nudo pequeño, rayado / Strand Woven: nudo ligero

PARQUET DE BAMBÚ - MAXIPLANCHA - ALTA GAMA

Madera Maciza 2 Capas - Biselado en los 4 lados - Capa de madera noble 4 mm. con soporte multicapa - Acabados naturales - Alta resistencia al pisoteo - Parquet de primera calidad - Disponible con diferentes acabados - Ideal para colocación encolada, flotante y por suelo radiante.

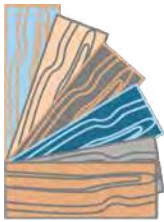
Código	Descripción	Acabado	Dimensiones	Precio sin IVA
OSM-M	Maxiplancha Horizontal Ahumado	<i>liso / cepillado</i>	1800 / 2000x190x14 / 4 mm.	€/ m2 49,90
OWH-M	Maxiplancha Horizontal Blanco	<i>liso / cepillado</i>	1800 / 2000x190x14 / 4 mm.	€/ m2 49,90
VSM-M	Maxiplancha Vertical Ahumado	<i>liso / cepillado</i>	1800 / 2000x190x14 / 4 mm.	€/ m2 49,90
VWH-M	Maxiplancha Vertical Blanco	<i>liso / cepillado</i>	1800 / 2000x190x14 / 4 mm.	€/ m2 49,90
SBR-M	Maxiplancha Strand Woven Marrón	<i>liso / cepillado</i>	1800 / 2000x190x14 / 4 mm.	€/ m2 49,90
SSM-M	Maxiplancha Strand Woven Ahumado	<i>liso / cepillado</i>	1800 / 2000x190x14 / 4 mm.	€/ m2 49,90
SEG-M	Maxiplancha Strand Woven Efecto Crudo	<i>liso / cepillado</i>	1800 / 2000x190x14 / 4 mm.	€/ m2 49,90
SWH-M	Maxiplancha Strand Woven Blanco	<i>liso / cepillado</i>	1800 / 2000x190x14 / 4 mm.	€/ m2 49,90

Horizontal: nudo ancho, exótico / Vertical: nudo pequeño, rayado / Strand Woven: nudo ligero

PROCESAMIENTO, TAMAÑOS Y SELECCIONES ADICIONALES - CALIDAD SUPERIOR

Soporte de abedul	+€/ m2 8,00
--------------------------	--------------------

PORQUÉ ELEGIR EL SUELO DE ROBLE DE ARMONY FLOOR:



CALIDAD DE FÁBRICA SUPERIOR

Todos los colores hechos a mano por nuestros artesanos nos permiten tener el producto con más de 80 colores diferentes, colores muestra, múltiples formatos y espesores.



Línea Industrial: significa un parquet obtenido a través de un proceso de producción industrial con altas cantidades, con una gama definida de colores y procesos que no pueden ser personalizados.

Línea Artesanal: nos referimos a un parquet con colores creados a medida y acabados totalmente hechos a mano por nuestros artesanos. Satisfacemos todas las exigencias de personalización de nuestros clientes.



INSTALACIÓN

Apto para todo tipo de instalación: flotante, encolada o para suelo radiante.



ECOLÓGICO Y SALUDABLE

Nuestra materia prima sólo procede de florestas con certificación FSC en total respeto del ambiente natural, de los trabajadores y de las poblaciones locales. La fabricación utiliza adhesivos y acabados sin formaldehído o sustancias tóxicas.



PEGAMENTO SIN FORMALDEHIDO 100% MADE IN ITALY

Tanto los pegamentos, como las pinturas, están siempre certificadas y son de máxima calidad; producidos en Italia, son ecológicas al 100%.



CE y CATAS

Las certificaciones CE y CATAS garantizan seguridad, control y fiabilidad.

LAS PROPIEDADES DEL PARQUET DE ROBLE

El parquet de roble se elige más precisamente por sus características. incomparable. Su aspecto refinado y elegante lo hace apto para cualquier tipo de ambiente.

Las principales características del roble son:

- Versátil, con una estética clásica apta para todos los tonos, desde claros hasta oscuros.
- Media dureza y tenacidad: buena resistencia mecánica.
- Buena durabilidad y estabilidad: resiste el envejecimiento.

Estas características hacen del parquet de roble la elección ideal para quienes buscan un hogar cálido y acogedor, independientemente del estilo de mobiliario elegido. Además, no es solo una opción estética, sino también funcional, ya que requiere un mantenimiento ordinario sencillo y rápido.

El parquet de roble de Armony Floor está disponible en numerosos colores, acabados, formatos y clases de apariencia.

LAS CLASES DE ASPECTO DEL ROBLE:

CLASE	DESCRIPCIÓN
AB - SIN NUDOS	con veta rayada y flameada, color uniforme, ausencia o casi de nudos, también se le llama «primera opción» porque para obtenerlo se seleccionan los tablones
ABC - CON NUDOS PEQUEÑOS	con veta mixta, principalmente flameada. prevalentemente iammata. Presencia de nudos pequeños, de hasta 5mm.
CD - CON NUDOS	con nudos incluso grandes, grietas estucadas y albura, tiene un aspecto más rústico al tiempo que destaca la verdadera identidad de la madera.
CDE - CON GRIETAS	con veta mixta, principalmente flameada, también con variaciones de color. Presencia de nudos incluso grandes y rellenos de hasta 40 mm. Posibles grietas rellenas tanto en la cabeza como a lo largo de todo el puente.

DETALLES LÍNEA ARTESANAL

Made in Italy, producto creado por nuestros expertos artesanos a través de procesos y acabados totalmente artesanales, personalizando sartorialmente los pedidos del cliente. Colección muy rica con múltiples formatos y posibilidad de colores incluso por muestrario.

PARQUET DE ROBLE

MAXIPLANCHA DE ROBLE 10 mm. x 125 x 2200 PRIMER PRECIO

MAXIPLANCHA DE ROBLE - Espesor 10/3 mm. x 125 x 2200 - Soporte multicapa - Biselado en los 4 lados - Cepillado - 5 capas de Pintura UV Treffert de (Fabricada en Alemania) - Certificado CE - Ideal para colocación encolada y por suelo radiante.

Código	Descripción	Clase	Acabado	Dimensiones	Precio IVA sin IVA
RV-2-10-150	MAXI Natural <i>Rústico</i> PROMOCIÓN	CD con nudos	<i>Barnizado</i>	1900X150X10 / 3 mm.	€/ m2 29,90
RN-2-10-150	MAXI Naturalizado PROMOCIÓN	CD con nudos	<i>Barnizado</i>	1900X150X10 / 3 mm.	€/ m2 29,90
RNA-3-10-150	MAXI Envejecido <i>Rústico</i> PROMOCIÓN	CD con nudos	<i>Barnizado</i>	1900X150X10 / 3 mm.	€/ m2 29,90

PARQUET ROBLE MAXIPLANCIA 10 mm. x 190 x 1900

MAXIPLANCHA de ROBLE - Espesor 10/3 mm. x 190 x 1900 o 150 x 1200 - Soporte multicapa - Biselado en los 4 lados - Cepillado - 5 capas de Pintura UV Treffert de (Fabricada en Alemania) - Certificado CE - Ideal para colocación encolada y por suelo radiante.

Código	Descripción	Clase	Acabado	Dimensiones	Precio IVA sin IVA
RV-2-10-19	MAXI Natural PROMOCIÓN	CD con nudos	barnizado	1900X190X10 / 3 mm.	€/ m2 39,90
RV-12-10	MAXI Natural	CD con nudos	barnizado	1900X190X10 / 3 mm.	€/ m2 49,90
RV-1	Natural	•AB sin nudos	barnizado	1900X190X10 / 3 mm.	€/ m2 39,90
RN-2-10-19	MAXI Naturalizado	CD con nudos	barnizado	1900X190X10 / 3 mm.	€/ m2 39,90
RSO-2-10-19	MAXI Blanqueado	CD con nudos	barnizado	1900X190X10 / 3 mm.	€/ m2 39,90
RNA-3-10-19	MAXI Envejecido	CD con nudos	barnizado	1900X190X10 / 3 mm.	€/ m2 39,90
PRNO-2	MAXI Avellana	CD con nudos	barnizado	1900X190X10 / 3 mm.	€/ m2 39,90
RGS-2	MAXI Tórtola	CD con nudos	barnizado	1900X190X10 / 3 mm.	€/ m2 39,90

PARQUET DE ROBLE TABLÓN 10 mm. x 150 x 1200

PRV-2	Natural (<i>largo variables</i>)	CD con nudos	barnizado	600/1200X150X10 / 3 mm.	€/ m2 39,90
PRV-12	Natural (<i>largo variables</i>)	ABC con nudos pequeños	barnizado	600/1200X150X10 / 3 mm.	€/ m2 49,90
PRGE-12	Invisible	ABC con nudos pequeños	barnizado	1200X150X10 / 3 mm.	€/ m2 49,90
PRGE-2	Invisible	CD con nudos	barnizado	1200X150X10 / 3 mm.	€/ m2 39,90
PRDE-1	Decapado	AB sin nudos	barnizado	1200X150X10 / 3 mm.	€/ m2 49,90
RLOU-2	Luisiana	CD con nudos	barnizado	1900X150X10 / 3 mm.	€/ m2 39,90
RSO-2-10	Blanqueado	CD con nudos	barnizado	1900X150X10 / 3 mm.	€/ m2 39,90
PRS-12	Blanqueado	ABC con nudos pequeños	barnizado	1200X150X10 / 3 mm.	€/ m2 49,90
PRSN-2	Blanqueado	CD con nudos	barnizado	1200X150X10 / 3 mm.	€/ m2 39,90
PRO-2	Nieve Ámbar	CD con nudos	barnizado	1200X150X10 / 3 mm.	€/ m2 39,90
PRNO-2	Avellana	CD con nudos	barnizado	1200X150X10 / 3 mm.	€/ m2 39,90
PRC-2	Marrón	CD con nudos	barnizado	1200X150X10 / 3 mm.	€/ m2 39,90

*Las dimensiones pueden variar según la disponibilidad: de 1200 mm a 1710/1810 mm.

Los precios están sujetos a cambios debidos a fluctuaciones repentinas del coste de las materias primas. Los precios se confirmarán en la fase de presupuesto.

PARQUET ROBLE - MAXIPLANCHA 15mm. x 190 x 1900

3 CAPAS MAXIPLANCHA de ROBLE - Espesor 15/4 mm. x 190 x 1900 - soporte de álamo / abeto o pino - Biselado en los 4 lados - Cepillado - 5 capas de Pintura UV Treffert (Fabricada en Alemania) - Certificado CE - Ideal para colocación encolada y flotante, y por calefacción por suelo radiante.

Código	Descripción	Clase	Acabado	Dimensiones	Precio IVA sin IVA
RV-2	Natural PROMOCIÓN	CD con nudos	Barnizado	1900x190x15 / 4 mm.	€/ m2 44,90
RSO-2	Blanqueado PROMOCIÓN	CD con nudos	Barnizado	1900x190x15 / 4 mm.	€/ m2 44,90
RS-2	Blanqueado Nieve PROMOCIÓN	CD con nudos	Barnizado	1900x190x15 / 4 mm.	€/ m2 44,90
RDE-2-GT	Decapado	CD con nudos	Barnizado	1900x190x15 / 4 mm.	€/ m2 49,90
RDG-2	Decapado Gris PROMOCIÓN	CD con nudos	Barnizado	1900x190x15 / 4 mm.	€/ m2 44,90
RN-2	Naturalizado PROMOCIÓN	CD con nudos	Barnizado	1900x190x15 / 4 mm.	€/ m2 44,90
RBR-2-GT	Bronce	CD con nudos	Barnizado	1900x190x15 / 4 mm.	€/ m2 49,90
RNO-2-GT	Avellana	CD con nudos	Barnizado	1900x190x15 / 4 mm.	€/ m2 49,90
RTS-2-GT*	Habana	CD con nudos	aceite natural	1900x190x15 / 4 mm.	€/ m2 49,90
RSF-2-GT*	Arena Ahumada	CD con nudos	aceite natural	1900x190x15 / 4 mm.	€/ m2 49,90
RSB-2-GT*	Arena	CD con nudos	aceite natural	1900x190x15 / 4 mm.	€/ m2 49,90
RAC-3*	Ahumado Envejecido (cepilado con Grietas)	CD con nudos	aceite natural	1900x190x14 / 3 mm.	€/ m2 44,90
RV-260	Naturale <i>con Grietas</i>	DE	Barnizado	1900x190x15 / 4 mm.	€/ m2 54,90
RV-260-P	Naturale <i>cepilado con Grietas</i>	DE	Barnizado	1900x190x15 / 4 mm.	€/ m2 54,90
RAV-2	Envejecido Vintage <i>con Grietas</i> PROMOCIÓN	DE	Barnizado	1900x190x15 / 4 mm.	€/ m2 44,90
RCN-2	Naturalizado Vintage <i>con Grietas</i> PROMOCIÓN	DE	Barnizado	1900x190x14 / 3 mm.	€/ m2 44,90
RNA-3	Envejecido PROMOCIÓN	CD con nudos	Barnizado	1900x190x15 / 4 mm.	€/ m2 44,90
RV-3	Tres anchos natural	CD con nudos	Barnizado	1900X150X14/4 1900X190X14/4 1900X220X14/4	€/ m2 54,90

*Despues de la colocacion aconsejimos aplicar 2 capas de aceite especifico para madera

MAXIPLANCHA en 3 Capas ROBLE - Espesor 14-15 / 4 mm. - Soporte de Álamo / Abeto - Biselado en los 4 lados - Cepillado - 5 capas de Pintura UV Treffert (Fabricada en Alemania) - Certificado CE - **Sin nudos**

Código	Descripción	Clase	Acabado	Dimensiones	Precio IVA sin IVA
RV-1-14/3	Natural <i>sin nudos</i>	AB sin nudos	Barnizado	1750x190x14 / 3 mm.	€/ m2 54,90
RV-12	Natural (<i>pocos nudos hasta 1 cm.</i>)	ABC con nudos pequeños	Barnizado	1900x190x15 / 4 mm.	€/ m2 54,90
RV-1	Natural <i>sin nudos</i>	AB sin nudos	Barnizado	1900x190x15 / 4 mm.	€/ m2 63,00
RSO-12	Blanqueado (<i>pocos nudos hasta 1 cm.</i>)	ABC con nudos pequeños	Barnizado	1900x190x15 / 4 mm.	€/ m2 54,90
RSO-1	Blanqueado <i>sin nudos</i>	AB sin nudos	Barnizado	1900x190x15 / 4 mm.	€/ m2 60,90

Los precios están sujetos a cambios debidos a fluctuaciones repentinas del coste de las materias primas. Los precios se confirmarán en la fase de presupuesto.

PARQUET DE ROBLE - COLECCIÓN ARTESANAL

PARQUET DE ROBLE - MAXIPLANCHA DE 2 METROS - ESPESOR 10/3 mm.

MAXIPLANCHA 10/3x190x1900 mm. de Roble 2 CAPAS - Pintado y hecho a mano. Pintura ecológica al agua - Largo 1900 mm. Ancho 190 mm. - Capa noble 3 mm. - Espesor 10 mm. - Biselado en los 4 lados - Posibilidad de diferentes dimensiones - Cepillado - Ideal para colocación encolada y flotante (a partir de 15 mm.), y por suelo radiante.

CD CUADRADO - CON NUDOS

Matiz	Colores y Codigos	Precio sin IVA
NATURAL	NATURAL: RNA, NATURALIZADO: RNT, EFECTO CRUDO: RNG	€/ m2 54,90
OSCURO	WENGÉ: RWE, CASTAÑO: RCA, NOGAL OSCURO: RNS, NOGAL OLIVO: RNO, CEREZO: RCI, ROBLE NEGRO OTHELLO: RNOT, TABACO: RTB, MARRÓN: RMA	€/ m2 54,90
MARRÓN	MARRÓN: RMA, ALERCE: RLA, ENVEJECIDO: RAN, CASTAÑO ENVEJECIDO: RCAN, COGNAC: RCO, OCRA: ROC, TERMO: RCTH, AVELLANA: RNC	€/ m2 54,90
BLANQUEADO	ARENADO: RSA, BLANQUEADO: RSB, MONTE BIANCO: RMB, MONTE ROSA: RMR	€/ m2 54,90
GRISES	GRIS ESFUMADO: RGSF, GRIS ARMONÍA: RGA, GRIS OSCURO: RGS, GRIS CENIZA: RCE, CERVINO: RCV, BLANCO SEDA: RBS	€/ m2 54,90
LODOS ARCILLAS	TÓRTOLA: RTO, PIZARRA: RAR, TABACO: RTB, NOGAL OLIVA: RNO, NOGAL OSCURO: RNS	€/ m2 54,90
DECAPADOS	DECAPADO ENVEJECIDO: RDA, DECAPADO: RDE, DEC.CENIZA: RDC, DEC.GRIS: RDG, DEC. TÉ: RTD, DEC. MARRÓN: RDB, DEC. BEIGE: RDBG, DEC. BEIGE NATURAL: RDBN, DEC. GRIS CLARO: RDLG, DEC. CLARO OSCURO: RDL, DEC.GRIS PEDRA: RGP, DEC. GRIS ENVEJECIDO: RDAG,GRIS CLARO: RGC	€/ m2 57,90
DECAPADOS COUNTRY	COUNTRY ALERCE: RCL, COUNTRY MARRÓN: RCB, COUNTRY NEGRO: RCN, COUNTRY GRIS OSCURO: RCGS	€/ m2 57,90
LACADO Y DISEÑO	CEMENTO: RLC*, GRIS TÓRTOLA: RLGT*, BLANCO ABSOLUTO: RLBA*, BLANCO HIELO: RBG, NEGRO CARBONO: RNCA, MADREPERLA ANTRAX: RMAN *	€/ m2 57,90

ACABADO, DIMENSIONES Y SELECCIONES ADICIONALES - CALIDAD SUPERIOR

ABC 3mm	Clase Mixta - Con nudos pequeños - Dimensiones 10/3x190x1900 mm.	+€/ m2 12,00
CD 4 mm	Clase Cuadrada - Con nudos - Dimensiones 15/4X190X1900 mm.	+€/ m2 10,00
AB 4 mm	Clase circular - Sin nudos - Dimensiones 15/4X190X1900 mm. <i>Algunos productos se recomiendan solo en la opción AB)</i>	+€/ m2 24,00
ABC 3mm	Clase Mix - Con nudos pequeños - Dimensiones 15/4X190X1900 mm.	+€/ m2 18,00
CD 3mm	Clase Cuadrada - Con nudos - Dimensiones 10/3X150X1900 mm.	+ € / m2 Ø
Soporte de abedul		+€/ m2 10,00
Cepillado natural efecto"soft touch"		incluido en el precio
Corte de sierra		+€/ m2 7,00
Raspado a mano		+€/ m2 12,00
Martileo, Envejecimiento, Arruinamiento		+ € / m2 3 / 5,00
Colores personalizados por muestreo, colores especiales o elaborados a mano		+€/ m2 3,00
Muestra de acabado personalizada (a reembolsar en caso de compra)		30,00 € cada uno

SUELO DE ROBLE ARTESANAL 2200 x 260 x 15/4 mm. COLECCIÓN RÚSTICA

MAXIPLANCHA 2200x260x15/4 mm. 3 CAPAS - Pintado y hecho a mano. Se caracteriza por evidentes grietas con rellenos contrastados y el cepillado ligero, nudos y grietas con relleno en relieve. - Pintura ecológica al agua sin disolventes - Espesor 15 mm. - Capa noble 4 mm. - Biselado en los 4 lados. - Ideal para colocación encolada flotante y con suelo radiante.

Código		Precio sin IVA
RV-2-260	Natural <i>UV barnizado</i>	€/ m2 54,90
RG-3-GT-V	Natural <i>acabado al agua</i>	€/ m2 63,00
RG-3-GT-N	Naturalizado <i>acabado al agua</i>	€/ m2 63,00
RG-3-GT-EG	Efecto Crudo <i>acabado al agua</i>	€/ m2 63,00
RG-3-GT-LB	Marrón Claro <i>acabado al agua</i>	€/ m2 64,90
RG-3-GT-DB	Marrón Oscuro <i>acabado al agua</i>	€/ m2 64,90
RG-3-GT-GO	Gris Oliva <i>acabado al agua</i>	€/ m2 64,90
RG-3-GT-SN	Blanqueado Hielo <i>acabado al agua</i>	€/ m2 64,90
RG-3-GT-SO	Blanqueado <i>acabado al agua</i>	€/ m2 64,90
RG-3-GT-DS	Decapado Arena <i>acabado al agua</i>	€/ m2 64,90
RG-3-GT-GA	Gris-Plata <i>acabado al agua</i>	€/ m2 64,90

SUELO DE ROBLE ARTESANAL 2200 x 260 x 14/4 mm. COLECCIÓN ENVEJECIDA

MAXIPLANCHA 2200x220x14/4 mm. de ROBLE 3 CAPAS - Pintado y hecho a mano. - Cepillado ligero - Raspado a mano con grietas y rellenos ligeros y contrastados. . Ruinas y martillazos en los bordes. - Pintura al agua o aceite de cera - Espesor 14 mm. - Capa noble 4 mm. - Biselado en los 4 lados. - Ideal para colocación encolada flotante y con suelo radiante.

Código	Colores disponibles	Precio IVA sin IVA
RV2-260	Natural <i>Barnizado UV</i>	€/ m2 54,90
RGI-2-FS-PV	Natural <i>Aceite/Cera BIO natural o barniz al agua</i>	€/ m2 64,90
RGI-2-FS-P-EG	Efecto Crudo <i>Aceite/Cera BIO natural o barniz al agua</i>	€/ m2 64,90
RGI-2-FS-P-GF	Efecto Ahumado Crudo <i>Aceite/Cera BIO natural o barniz al agua</i>	€/ m2 64,90
RGI-2-FS-P-SS	Blanqueado Suave <i>Aceite/Cera BIO natural o barniz al agua</i>	€/ m2 64,90
RGI-2-FS-P-AR	Arcilla Natural <i>Aceite/Cera BIO natural o barniz al agua</i>	€/ m2 64,90
RGI-2-FS-P-CR	Creta <i>Aceite/Cera BIO natural o barniz al agua</i>	€/ m2 64,90
RGI-2-FS-P-TC	Terracota <i>Aceite/Cera BIO natural o barniz al agua</i>	€/ m2 64,90
RGI-2-FS-P-DG	Decapado Gris <i>Aceite/Cera BIO natural o barniz al agua</i>	€/ m2 64,90
RGI-2-FS-P-SN	Blanqueado Nieve <i>Aceite/Cera BIO natural o barniz al agua</i>	€/ m2 64,90
RGI-2-FS-P-SV	Plata <i>Aceite/Cera BIO natural o barniz al agua</i>	€/ m2 64,90

Ruina y martillazos en los bordes. Lechada en relieve. Aceptaciones hechas a mano. + 12 € / m2

Los precios están sujetos a cambios debidos a fluctuaciones repentinas del coste de las materias primas. Los precios se confirmarán en la fase de presupuesto.

TECA Y NOGAL

PARQUET DE TECA Y NOGAL - PLANCHA DE 10 mm. x 120 x 1200

TABLÓN 2 CAPAS - Espesor 10/3 mm. - Soporte de abedul - Biselado en 2 lados - Cepillado - 5 capas de Pintura UV Treffert (Fabricada en Alemania) - Certificado CE - Ideal para colocación encolada, y con suelo radiante.

Código	Descripción	Clase	Acabado	Dimensiones	Precio sin IVA
PTK-1	Teca	AB sin nudos	<i>barnizado</i>	1200x120x10 / 3 mm.	€/ m2 64,90
PNA-1	Nuez Americana	AB sin nudos	<i>barnizado</i>	1200x120x10 / 3 mm.	€/ m2 54,90

SUELOS DE TECA - MAXIPLANCHA 14mm. 190x1400/2200

MAXIPLANCHA 2 CAPAS - Espesor 14/4 mm. - Biselado en 2 lados - Cepillado - 5 capas de Pintura UV Treffert (Fabricada en Alemania) - Certificado CE - Ideal para colocación encolada, flotante y con suelo radiante.

Código	Descripción	Clase	Acabado	Dimensiones	Precio sin IVA
TK-1	Teca	AB sin nudos	<i>Barnizado</i>	1400/2200x190x14/4 mm.	€/ m2 110,00
TK-1	Teca artesanal pintada al agua (clara)	AB sin nudos	<i>Barnizado</i>	1400/2200x190x14/4 mm.	€/ m2 120,00
TK-1	Teca artesanal de tono "cálido"	AB sin nudos	<i>Barnizado</i>	1400/2200x190x14/4 mm.	€/ m2 120,00
TK-1	Teca artesanal pintada al óleo	AB sin nudos	<i>Barnizado</i>	1400/2200x190x14/4 mm.	€/ m2 120,00
TK-1	Teca artesanal pintada al óleo/cera osmo	AB sin nudos	<i>Barnizado</i>	1400/2200x190x14/4 mm.	€/ m2 120,00

ESPIGA DE ROBLE

Tablón pequeño

SUELO DE ROBLE - ESPIGA ITALIANA 90° - PREACABADO

ESPIGA 90° DE ROBLE ITALIANA - **2 Capas** - Espesor 10 mm. - Capa noble 3,6 mm. - Soporte de abeto - **PINTURA UV** - LISA - Enclavamiento machihembrado - Certificado CE - Ideal para colocación encolada y con suelo radiante, no para colocación flotante.

Código	Color	Dimensiones	Precio sin Iva AB	Precio sin Iva CD
R-S90-V2-GT	Natural	10/3x70x490 mm.	€/ m2 44,90	€/ m2 40,90
R-S90-BR2-GT	Marrón	10/3x70x490 mm.	/	€/ m2 39,90
R-S90-GSF2-GT	Gris Esfumado	10/3x70x490 mm.	/	€/ m2 39,90
R-S90-NO2-GT	Avellana	10/3x70x490 mm.	/	€/ m2 39,90
R-S90-RO2-GT	Ámbar	10/3x70x490 mm.	/	€/ m2 39,90

Los precios están sujetos a cambios debidos a fluctuaciones repentinas del coste de las materias primas. Los precios se confirmarán en la fase de presupuesto.

Tablón de grandes dimensiones

SUELO DE ROBLE - ESPIGA - SOPORTE DE ABEDUL

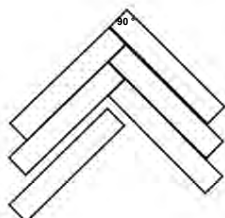
ESPIGA DE ROBLE 90°/ 60°/ 45° - **2 Capas** - Espesor 10 mm. - Capa noble 4 mm. - Soporte de abedul - Cepillado - **PINTURA UV** - Enclavamiento machihembrado - Certificado CE - Ideal para colocación encolada y con suelo radiante, no para colocación flotante.

Tipo de espiga	Colores	Dimensiones (mm.)	Precio sin Iva AB	Precio sin Iva ABC	Precio sin Iva CD
ITALIANA 90° PROMOCIÓN	Natural	10/4x90x560/600	€/ m2 39,90	/	/
ITALIANA 90° PROMOCIÓN	Natural	10/4x125x810	/	€/ m2 44,90	/
FRANCÉSA 45° PROMOCIÓN	Natural	10/4x90x560/600	€/ m2 51,90	/	/
FRANCÉSA 45° PROMOCIÓN	Natural	10/4x125x680	/	€/ m2 51,90	/
HUNGARA 60° PROMOCIÓN	Naturalizado	10/4x125x700/800	/	€/ m2 51,90	/

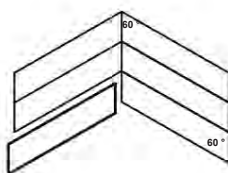
Los precios están sujetos a cambios debidos a fluctuaciones repentinas del coste de las materias primas. Los precios se confirmarán en la fase de presupuesto.

TIPOS DE ESPIGA

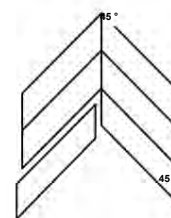
ITALIANA 90°



HUNGARA 60°



FRANCÉSA 45°



ESPIGA DE ROBLE ARTESANAL

ESPIGA DE ROBLE ARTESANAL 90°/ 45°/60° - 2 CAPAS - Espesor 10 mm. - Capa noble 4 mm. - Soporte de abedul - Pintado con spray - Colores rasgados a mano - Enclavamiento machihembrado - Certificado CE - Ideal para colocación encolada y con suelo radiante, no para colocación flotante.

Tipo de enchufe	Colores (ver tabla de colores)	Dimensiones	Precio sin IVA AB	Precio sin IVA CD
ITALIANA 90°	Naturales	10/4x90x500/600	€/ m2 59,90	/
	Colores*	10/4x90x500/600	€/ m2 62,90	/
	Decapados, Decapados Country, Lacado & Diseño*	10/4x90x500/600	€/ m2 64,90	/
HUNGARA 60° FRANCÉSA 45°	Naturales	10/4x90x500/600	€/ m2 64,90	/
	Colores*	10/4x90x500/600	€/ m2 67,90	/
	Decapado Country, Lacado y Diseño*	10/4x90x500/600	€/ m2 69,90	/

TABLA DE COLORES

NATURALES	NATURAL: RNA , NATURALIZADO: RNT , EFECTO CRUDO: RNG
COLORES*:	
OSCURO	WENGÉ: RWE , CASTAÑO: RCA , NOGAL OSCURO: RNS , NOGAL OLIVO: RNO , CEREZO: RCI , ROBLE NEGRO OTHELLO: RNOT , TABACO: RTB , MARRÓN: RMA
MARRÓN	MARRÓN: RMA , ALERCE: RLA , ENVEJECIDO: RAN , CASTAÑO ENVEJECIDO: RCAN , COÑAC: RCO , OCRE: ROC , TERMO: RCTH , AVELLANA: RNC
BLANQUEADO	ARENADO: RSA , BLANQUEADO: RSB , MONTE BIANCO: RMB , MONTE ROSA: RMR
GRISES	GRIS ESFUMADO: RGSF , GRIS ARMONÍA: RGA , GRIS OSCURO: RGS , GRIS CENIZA: RCE , CERVINO: RCV , BLANCO SEDA: RBS
BARRO Y ARCILLA	TÓRTOLA: RTO , PIZARRA: RAR , TABACO: RTB , NOGAL OLIVA: RNO , NOGAL OSCURO: RNS
DECAPADOS*	DECAPADO ENVEJECIDO: RDA , DECAPADO: RDE , DEC. CENIZA: RDC , DEC. GRIS: RDG , DEC. TÉ: RTD , DEC. MARRÓN: RDB , DEC. BEIGE: RDBG , DEC. BEIGE NATURAL: RDBN , DEC. GRIS CLARO: RDLG , DEC. CLARO OSCURO: RDL , DEC. GRIS PIEDRA: RGP , DEC. GRIS ENVEJECIDO: RDAG , GRIS CLARO: RGC
DECAPADOS COUNTRY *	COUNTRY ALERCE: RCL , COUNTRY MARRÓN: RCB , COUNTRY NEGRO: RCN , COUNTRY GRIS OSCURO: RCGS
LACADOS Y DISEÑO*	CEMENTO: RLC* , GRIS TÓRTOLA: RLGT* , BLANCO ABSOLUTO: RLBA* , BLANCO HIELO: RBG , NEGRO CARBONO: RNCA , MADREPERLA ANTRAX: RMAN *

(*Algunos productos se recomiendan solo en la opción AB)

OTROS COLORES Y ACABADOS

Ancho 125 mm. Largo 600/700 mm.	+€/ m2 2,50
Ancho 145 mm. Largo 700/800 mm.	+€/ m2 4,00
Espesor 15 mm. (capa noble 4 mm.)	+€/ m2 3,50
Crudo (sin color)	- €/ m2 10,00 del precio de los naturales
Espiga de nuez	+€/ m2 10,00

CLIC-CLAC

Suelos ESPC, la evolución del vinilo y LVT

PISO ESPC 1220x180x4/0,3 mm

MAXIPLANCHA - Cepillado, pintado. Alta resistencia al pisoteo

Dimensiones - 1220x180x4 mm. - Capa de desgaste 0,3 mm. **Estera no incluida - Con sistema de Clic - Ideal por suelo radiante. Solo colocación flotante.**

Código	Color	Dimensiones	Precio sin IVA
101	Gris Ceniza	1220x180x4 / 0,3 mm.	€/ m2 26,90
102	Blanqueado	1220x180x4 / 0,3 mm.	€/ m2 26,90
103	Efecto Crudo	1220x180x4 / 0,3 mm.	€/ m2 26,90
104	Naturalizado	1220x180x4 / 0,3 mm.	€/ m2 26,90
105	Natural	1220x180x4 / 0,3 mm.	€/ m2 26,90
106	Marrón	1220x180x4 / 0,3 mm.	€/ m2 26,90

PISO ESPC 1511x229x5/0,55 mm.

MAXIPLANCHA - Cepillado, pintado - Alta resistencia al pisoteo - Dimensiones - 1511x229x5/0,55 mm. - Capa de desgaste 0,55 mm.

Estera no incluida - Con sistema de Clic - Ideal por suelo radiante. Solo colocación flotante.

Código	Color	Dimensiones (mm.)	Precio sin Iva
201	Gris Ceniza	1511x229x5 / 0.55	€/ m2 32,90
202	Gris Oscuro	1511x229x5 / 0.55	€/ m2 32,90
203	Blanqueado	1511x229x5 / 0.55	€/ m2 32,90
204	Naturalizado	1511x229x5 / 0.55	€/ m2 32,90
205	Natural	1511x229x5 / 0.55	€/ m2 32,90
206	Marrón	1511x229x5 / 0.55	€/ m2 32,90

PISO SIMILAR AL VINILO 914x457x5/0,55 mm.

MAXIPLANCHA - Cepillado, pintado - Alta resistencia al pisoteo - Dimensiones - 914x457x5/0,55 mm. - Capa de desgaste 0,55 mm. **Estera no incluida - Con sistema de Clic - Ideal por suelo radiante. Solo colocación flotante.**

Código	Color	Dimensiones	Precio sin IVA
301	Gris Claro	914x457x5 / 0,55 mm.	€/ m2 32,90
302	Gris Oscuro	914x457x5 / 0,55 mm.	€/ m2 32,90

Estera de 1 mm. para todos los códigos ESPC a un coste de €/ m2 2,80

ACCESORIOS

Descripción	Dimensiones	Precio sin IVA
Zócalo multicapa lacado blanco	80x13 mm.	€/ ml 3,90
Zócalo cuadrado multicapa lacado en blanco de 50x13 mm.	50x13 mm.	€/ ml 3,90
Zócalo de bambú macizo - (todos los colores, pintado a mano)	70x12 mm.	€/ ml 6,90
Zócalo multicapa de roble - (todos los colores, pintado a mano)	70x13 mm.	€/ ml 5,90
Zócalo de roble macizo- (todos los colores, pintado a mano)	70x12 mm.	€/ ml 6,90
Zócalo de roble macizo - (otras medidas)	Variables	desde €/ ml 8,90
Mamperláen roble y bambú - (todos los colores, pintado a mano)	Variables	€/ ml 29,90

ACCESORIOS DE INSTALACIÓN

Descripción	Dimensiones	Precio sin IVA
estera absorbente de sonido de alta calidad.	3 mm.	€/ m2 2,50
estera fonoabsorbente natural de fibras de polipropileno no tejidas con barrera de vapor, reducción acústica de 23dB también para calefacción por suelo radiante	3 mm.	€/ m2 3,90
Nylon para barrera de vapor	ancho 6 metros	€/ m2 0,90

ADHESIVOS

Código	Descripción	Dimensiones	Precio sin IVA
UP913P	Pegamento MAPEI Ultrabond P913 2K Plus (rendimiento: 0,8-1kg/m2)	10 kilos paquete.	€/ kg 3,90
US948	Pegamento MAPEI ultrabond S948 1k (rendimiento: 0,8-1,2kg/m2) Eco E1	15 kilos paquete.	€/ kg 4,90
AD3	Cola vinílica MAPEI Adesivil D3 para instalación flotante E1 (rendimiento: Lama 0,15kg/m2; Lama ancha 0,10kg/m2)	0,5 kilos paquete.	€/ pza 5,70

PRODUCTOS DE MANTENIMIENTO

Código	Descripción	Dimensiones	Precio sin IVA
VC	Detergente Velurex con acción bactericida	Paquete de 1 lt.	€/ litro 8,30
WAX	Wax Care - Spray para el mantenimiento y protección del parquet	Paquete de 1 lt.	€/ ud 23,50

COLOCACIÓN DE PARQUET

SOLICITA UN PRESUPUESTO GRATUITO A TU VENDEDOR DE REFERENCIA

**CUOTA FIJA PARA TODOS LOS PEDIDOS MENOS DE 20 M2
VÁLIDO PARA TODOS LOS PRODUCTOS ARMONYFLOOR**

**precio
sin IVA**

Productos de la línea Industrial

pedidos de menos de 20 m2.

34,50 €

Productos Línea Artesanal

pedidos de menos de 20 m2.

115,00 €